

NETTO leben in Österreich

WIE LANGE WIR JEDES JAHR FÜR DEN STAAT ARBEITEN MÜSSEN
| JUNI 2009



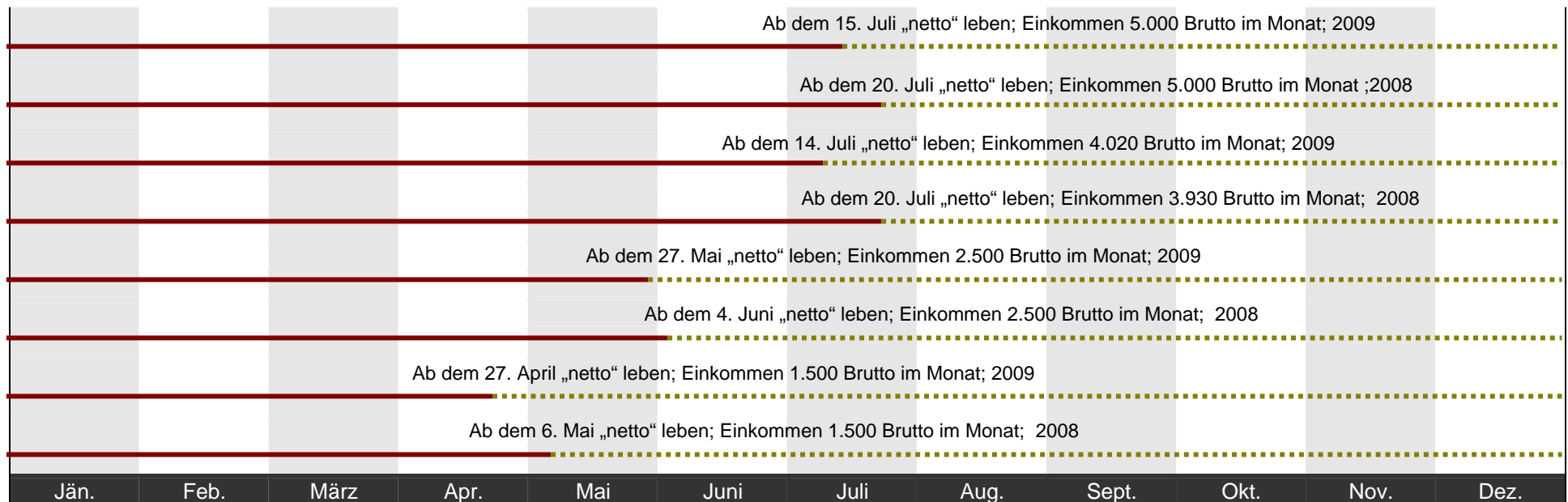
TABELLEN UND GRAPHIKEN

Ziel der vorliegenden Untersuchung war es, die tatsächliche Belastung der österreichischen Bevölkerung durch Steuern und Abgaben darzustellen und sie anschließend ins Verhältnis zu den dafür benötigten Arbeitstagen zu setzen.

Bisherige Untersuchungen beleuchten die Problemlage fast ausschließlich von einer volkswirtschaftlichen Position aus (Staatsquote, Belastungsquote, ...).

Für unsere Untersuchung wählten wir daher einen gemischten Ansatz. Einerseits entwickelten wir die „individuelle“ Belastung durch Sozialabgaben und Lohn- bzw. Einkommenssteuer aus den gewählten Gehaltsstufen in Österreich, andererseits rechneten wir mit einem eigenen Steuermodell aus den tatsächlichen Staatseinnahmen des Jahres 2007 die verschiedenen Steuern und Abgaben für die einzelnen Steuerfälle zurück. So entsteht ein umfassendes und für die einzelnen Lebenssachverhalte genaueres Bild über die finanziellen Belastungen der einzelnen Staatsbürger.

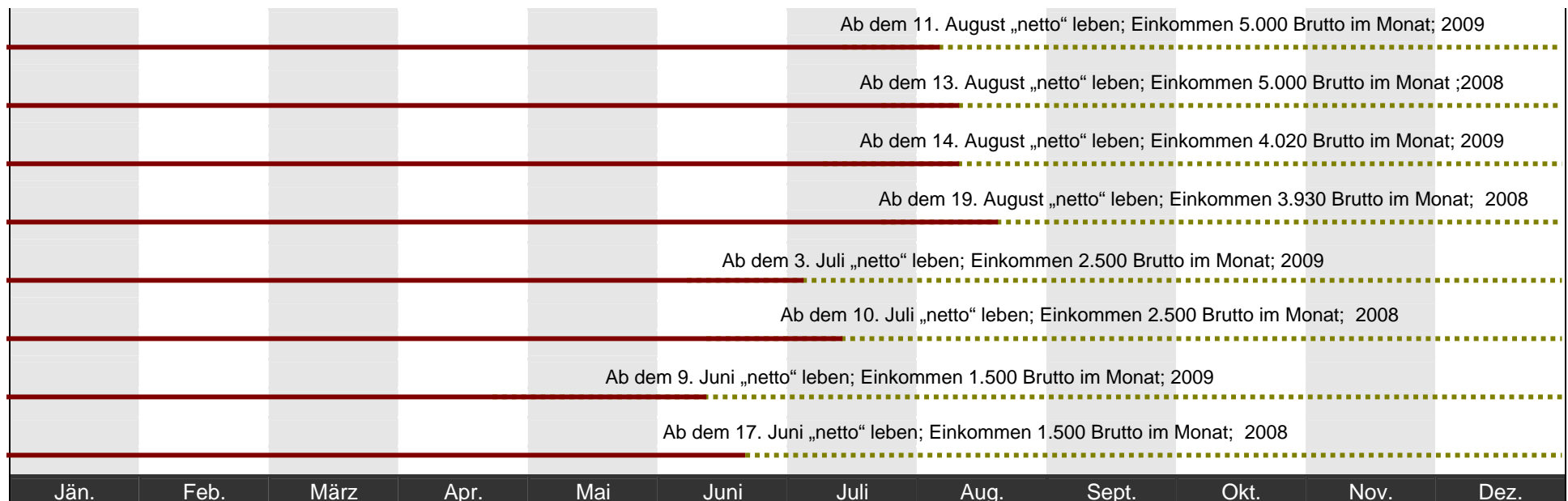
„NETTO“ Leben in Österreich 2008/2009
Brutto-System




arbeiten für den „Staat“
[die Summe aus:
Sozialabgaben Dienst-
nehmer,
Einkommenssteuer,
Mehrwertsteuern,
Gütersteuern, sonstige
direkte Steuern und
Abgaben, Vermögens-
wirksamsteuern]

„NETTO“ leben

„NETTO“ Leben in Österreich 2008/2009
 Brutto/Brutto-System (inkl. Sozialabgaben Dienstgeber)



 arbeiten für den „Staat“
 „NETTO“ leben

[die Summe aus:
 Sozialabgaben
**(Dienstnehmerbeitrag +
 Dienstgeberbeitrag)**,
 Einkommenssteuer,
 Mehrwertsteuern, Gütersteuern,
 sonstige direkte Steuern und
 Abgaben, Vermögens-
 wirksame Steuern]

„NETTO“ Leben in Österreich 2008/2009 (Tabelle)

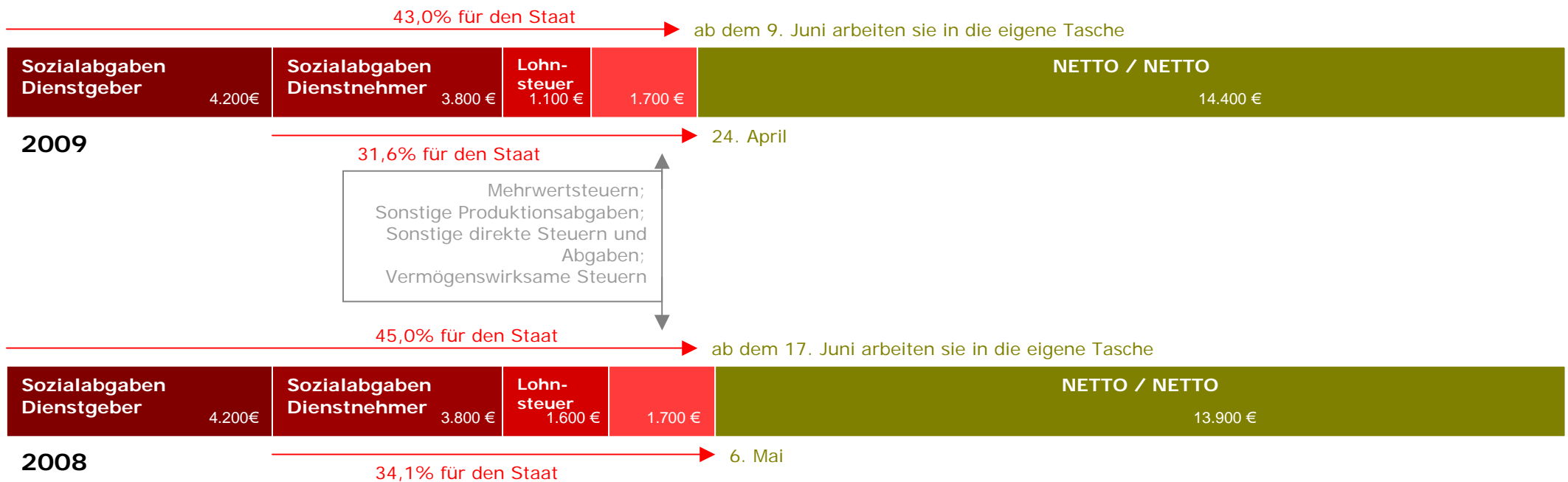
	Brutto				Brutto/Brutto (inkl. Sozialabgaben Dienstgeber)			
	Tage Privat (%)	Tage Staat	Tage Privat (Arbeitstage)	Tage Staat	Tage Privat (%)	Tage Staat	Tage Privat (Arbeitstage)	Tage Staat
2008: Einkommen 1.500 Grenzsteuersatz: 38,33%	65,9	34,1	165	86	55,0	45,0	138	113
2009: Einkommen 1.500 Grenzsteuersatz: 36,50%	68,4	31,6	172	79	57,0	43,0	143	108
2008: Einkommen 2.500 Grenzsteuersatz: 43,60%	58,2	41,8	146	105	48,5	51,5	123	130
2009: Einkommen 2.500 Grenzsteuersatz: 43,2143%	60,3	39,7	151	100	50,2	49,8	126	125
2008: SV Höchstbeitragsgrundlage Einkommen: 3.930 Grenzsteuersatz: 43,60%	45,9	54,1	115	136	37,2	62,8	93	158
2009: SV Höchstbeitragsgrundlage Einkommen: 4.020 Grenzsteuersatz: 43,2143%	47,4	52,6	119	132	38,4	61,6	96	155
2008: Einkommen 5.000 Grenzsteuersatz: 50% SV Höchstbeitragsgrundlage	45,9	54,1	115	136	38,8	61,2	97	154
2009: Einkommen 5.000 Grenzsteuersatz: 43,2143% SV Höchstbeitragsgrundlage	46,9	53,1	118	133	39,5	60,5	99	152

Monatseinkommen 1.500 – Jahreseinkommen 21.000 € Brutto (mit/ohne Steuerreform 2009)

Bisherige Betrachtungsweise

Sozialabgaben Dienstgeber	BRUTTO 21.000 Euro	NETTO 16.100 Euro
------------------------------	------------------------------	-----------------------------

Gesamtsteuerbelastung – mc Betrachtung

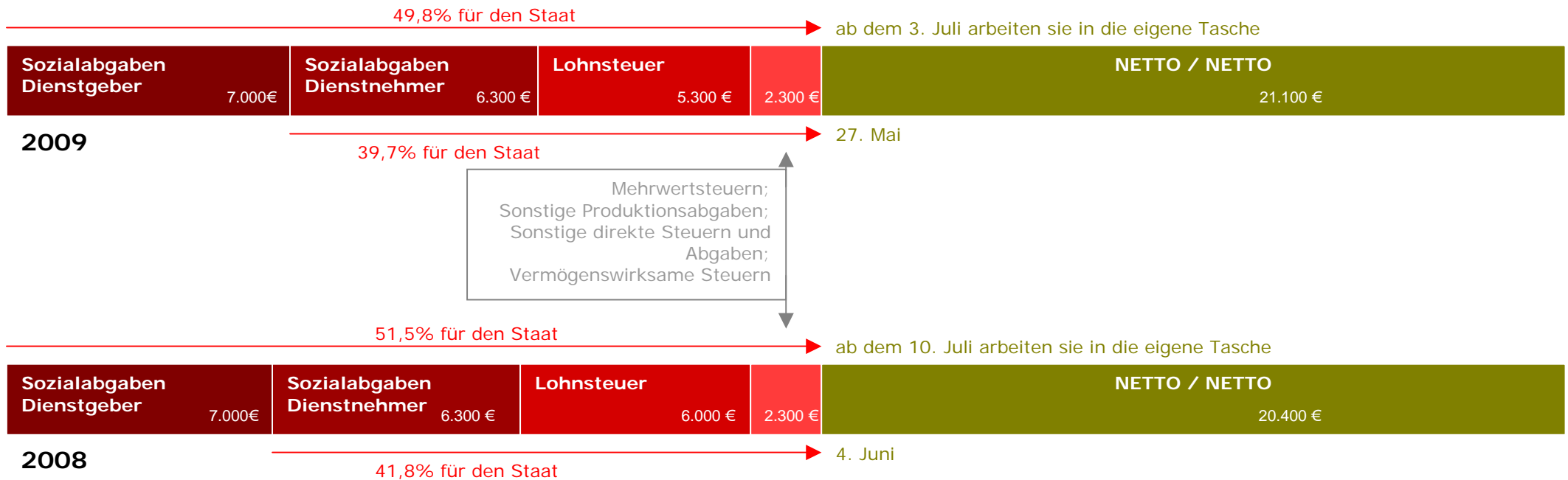


Monatseinkommen 2.500 – Jahreseinkommen 35.000 € Brutto (mit/ohne Steuerreform 2009)

Bisherige Betrachtungsweise

Sozialabgaben Dienstgeber	BRUTTO 35.000 Euro	NETTO 23.400 Euro
------------------------------	------------------------------	-----------------------------

Gesamtsteuerbelastung – mc Betrachtung

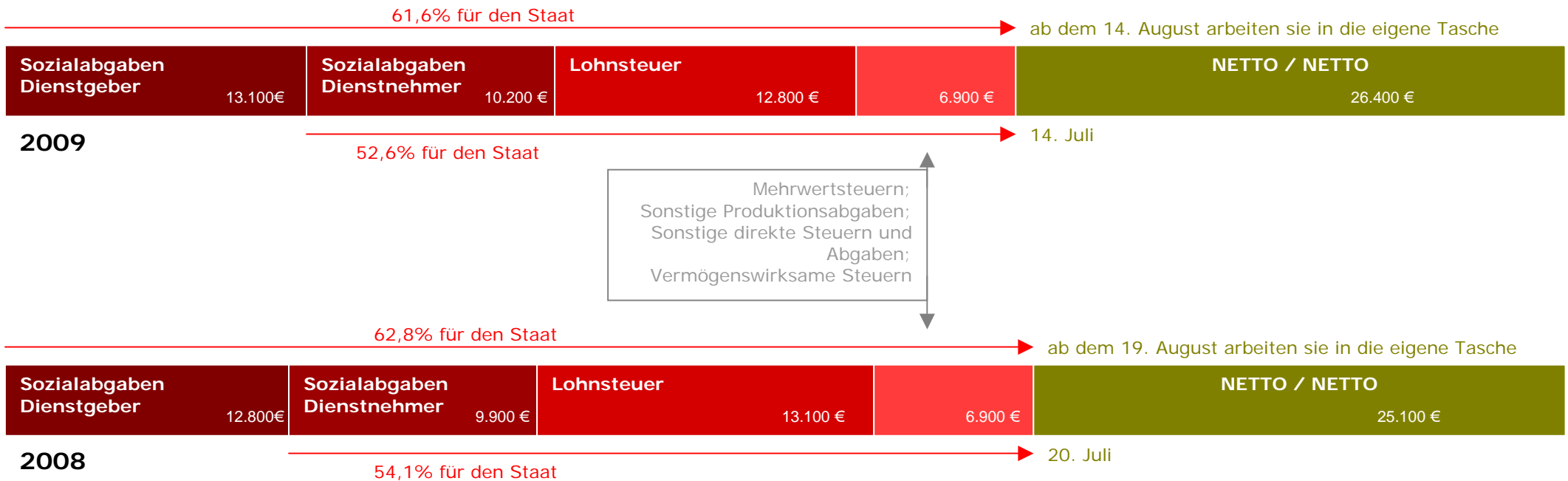


Höchstbeitragsgrundlage 4.020 – Jahreseinkommen 56.300 € Brutto (Höchstbeitragsgrundlage 2008: 3.930)

Bisherige Betrachtungsweise

Sozialabgaben Dienstgeber	BRUTTO 56.300 Euro	NETTO 33.300 Euro
------------------------------	------------------------------	-----------------------------

Gesamtsteuerbelastung – mc Betrachtung



Monatseinkommen 5.000 – Jahreseinkommen 70.000 € Brutto (mit/ohne Steuerreform 2009)

Bisherige Betrachtungsweise

Sozialabgaben Dienstgeber	BRUTTO 70.000 Euro	NETTO 41.100 Euro
------------------------------	-----------------------	----------------------

Gesamtsteuerbelastung – mc Betrachtung

60,5% für den Staat

ab dem 11. August arbeiten sie in die eigene Tasche

Sozialabgaben Dienstgeber 13.100€	Sozialabgaben Dienstnehmer 10.200 €	Lohnsteuer 18.700 €	8.300 €	NETTO / NETTO 32.900 €
---	---	------------------------	---------	---------------------------

2009

53,1% für den Staat

15. Juli

Mehrwertsteuern;
Sonstige Produktionsabgaben;
Sonstige direkte Steuern und
Abgaben;
Vermögenswirksame Steuern

61,2% für den Staat

ab dem 13. August arbeiten sie in die eigene Tasche

Sozialabgaben Dienstgeber 12.800€	Sozialabgaben Dienstnehmer 9.900 €	Lohnsteuer 19.700 €	8.300 €	NETTO / NETTO 32.100 €
---	--	------------------------	---------	---------------------------

2008

54,1% für den Staat

20. Juli

Steuern und Abgaben in Österreich 2007

Klassifikation des europäischen Systems für Volkswirtschaftliche Gesamtrechnungen (ESVG1995)

Q: STATISTIK AUSTRIA - erstellt am 30.04.2008

2007	Mio.EURO
Produktions- und Importabgaben	38.949
Gütersteuern	30.846
Mehrwertsteuern	20.958
Mehrwertsteuer	20.988
Mehrwertsteuer - Unter-, Ueberkompensation, Landwirtschaft	-30
Importabgaben	390
Zölle	263
Sonstige Einfuhrabgaben	.
Zölle	263
Importabgaben	126
Abschöpfungsbeiträge auf importierte landwirtschaftliche Erzeugnisse	0
Importausgleichsbeiträge gemäß MOG	.
Währungsausgleichsbeiträge, beim Import eingehoben	0
Verbrauchsabgaben	126
"Rotterdam" Zuschlag	126
Allgemeine Umsatzsteuern	0
Abgaben auf Dienstleistungen	0
Außenhandelsförderungsbeitrag	0
Abgeführte Gewinne, Importmonopol	0
Sonstige Gütersteuern	9.498
Verbrauchsabgaben (mit Ausnahme der in den Importabgaben enthaltenen Steuern)	6.707
Absatzförderungsbeitrag auf Milch	.
Alkoholsteuer	122
Sonderabgabe auf alkoholische Getränke	0
Agrarmarkt Austria	16
Biersteuer	200

Energieabgabe	764
Getränkesteuer	3
Getreidewirtschaftsfonds	.
Milchwirtschaftsfonds	.
Zusatzabgabe Milchquotenüberschreitung	11
Mineralölsteuer	3.689
Normverbrauchsabgabe	457
Sonstige Einnahmen gemäß MOG	1
Schaumweinsteuer	1
Sonderabgabe von Erdölprodukten	.
Abgabe auf Stärkeerzeugnisse	.
Tabaksteuer	1.446
Frachten- und Transportausgleichsbeiträge	.
Weinsteuer	0
Zuckerabgabe	-3
Stempelgebühren	0
In Stempelmarken entrichtete Gebühren	.
Steuern auf finanzielle Transaktionen und Vermögenstransaktionen	791
Grunderwerbsteuer	644
Kapitalverkehrssteuer	147
Kraftfahrzeugzulassungssteuern	34
Kraftfahrzeugzulassungssteuer bezahlt von Unternehmen	34
Vergnügungssteuern	99
Lustbarkeitsabgabe	9
Vergnügungssteuer	90
Wett-, Spiel- und Lotteriesteuern	439
Gewinstgebühr	166
Konzessionsabgabe	202
Spielbankenabgabe	71
Steuern auf Versicherungsprämien	1.047
Feuerschutzsteuer	54
Versicherungssteuer	993
Sonstige Steuern auf Dienstleistungen	374
Altlastenbeitrag	72
Ankündigungsabgabe	0
Anzeigenabgabe	0

	Fremdenverkehrsabgabe	137
	Sicherheitsabgabe, Zivillufffahrt	56
	Werbeabgabe	108
	Allgemeine Steuern auf Verkäufe oder den Umsatz	0
	Monopolgewinne	0
	Gewinne, Branntweinmonopol	.
	Gewinne, Glückspielmonopol	.
	Exportabgaben und bei dem Export erhobene Währungsausgleichsbeiträge	0
	Sonstige Gütersteuern a.n.g.	7
	Beiträge an den Künstler-Sozialversicherungsfonds	7
Sonstige Produktionsabgaben		8.103
	Steuern auf das Eigentum an oder die Nutzung von Grundstücken und Gebäuden	615
	Abgabe von land-und forstwirtschaftlichen Betrieben	20
	Beiträge von land- und forstwirtschaftlichen Betrieben zum Familienlastenausgleichsfonds	6
	Bodenwertabgabe	5
	Grundsteuer A, landwirtschaftlicher Grund	27
	Grundsteuer B, ausgenommen landwirtschaftlicher Grund	517
	Kammerbeiträge, Landwirtschaftskammer	38
	Steuern auf die Verwendung von beweglichen Anlagegütern	0
	Steuern auf die Lohnsumme oder die Beschäftigtenzahl	6.514
	Dienstgeberbeiträge zum AFFB	3.915
	Invalidenausgleichstaxfonds	81
	Kammerbeiträge	239
	Kommunalsteuer (Lohnsummensteuer)	2.256
	U-Bahnabgabe	22
	Steuern auf internationale Transaktionen	0
	Steuern auf Berechtigungen zur Ausübung gewerblicher oder freiberuflicher Tätigkeiten	0
	Abgaben auf Umweltverschmutzung infolge von Produktionstätigkeit	0
	Mehrwertsteuer - Unterkompensation	30
	Mehrwertsteuer - Unterkompensation, Landwirtschaft	30
	Sonstige Produktionsabgaben a.n.g.	944
	Jagd- und Fischereiabgabe	.
	Gebrauchsabgabe	170

Kraftfahrzeugsteuer, Anteil der Unternehmen	111
Motorbezogene Versicherungssteuer, Anteil der Unternehmen	240
Nebengebühren und Resteingänge sonstiger weggefallener Steuern	3
Punzierungsgebühr	1
Sonstige Abgaben	97
In Stempelmarken entrichtete Gebühren	27
Straßenbenützungsabgabe (Straßenverkehrsbeitrag)	0
Übrige Gebühren (ohne Gewinngebühr)	240
Abgaben an den Verkehrssicherheitsfonds, Anteil Unternehmen	1
Verwaltungsabgaben	54

Einkommen- und Vermögensteuern

36.482

Einkommensteuern

34.749

Steuern auf das Einkommen von privaten Haushalten, incl. Umbewertungsgewinne	.
Steuern auf das Einkommen von privaten Haushalten	26.935
Veranlagte Einkommensteuer	3.053
EU-Quellensteuer	22,3
Gewerbsteuer	0
Kammerbeiträge	873
Kapitalertragssteuer	970
Kapitalertragssteuer auf Zinsen	1.409
Lohnsteuer	20.607
Steuern auf Umbewertungsgewinne von privaten Haushalten	.
Steuern auf das Einkommen und den Gewinn von Kapitalgesellschaften incl. Umbewertungsgewinne	.
Steuern auf Einkommen und den Gewinn von Kapitalgesellschaften	7.060
Aufsichtsratsabgabe	.
Gewerbsteuer	0
Kammerbeiträge	173
Kapitalertragssteuer	323
Kapitalertragssteuer auf Zinsen	470
Körperschaftsteuer	6.094
Steuern auf Umbewertungsgewinne von Kapitalgesellschaften	.
Andere Steuern auf Umbewertungsgewinne	.
Steuern auf Umbewertungsgewinne	.

	Steuern auf Lotterie- und Spielgewinne	0
	Sonstige Einkommensteuern a.n.g.	753
	Abgabe von Zuwendungen an politische Parteien	-1
	Guthaben der Steuerpflichtigen	.
	Sonderabgabe von Kreditunternehmungen	.
	Wohnbauförderungsbeitrag	754
Sonstige direkte Steuern und Abgaben		1.733
	Laufende Abgaben auf das Vermögen	0
	Erbschaftsteueräquivalent	.
	Vermögensteuer	.
	Kopfsteuern	.
	Ausgabensteuern	.
	Zahlungen von privaten Haushalten für Berechtigungen	.
	Abgaben auf internationale Transaktionen	.
	Sonstige direkte Steuern und Abgaben a.n.g.	1.733
	Kunstförderungsbeitrag	16
	Fernseh-, Radio- und Kulturschilling	101
	Jagd- und Fischereiabgabe	11
	Hochschülerschaftsbeiträge	8
	Abgabe für das Halten von Tieren	10
	Kraftfahrzeugsteuer, Anteil private Haushalte	18
	Motorbezogene Versicherungssteuer, Anteil private Haushalte	1.170
	Nebenansprüche und Resteingänge sonstiger weggefallener Steuern	77
	Sonstige Abgaben	7
	In Stempelmarken entrichtete Gebühren	66
	Übrige Gebühren (ohne Gewinngebühr)	220
	Abgaben an den Verkehrssicherheitsfonds, Anteil private Haushalte	3
	Verwaltungsabgaben	26
Vermögenswirksame Steuern		155
	Steuern auf Vermögenstransfers	155
	Erbschaft- und Schenkungssteuer	155
	Außerordentliche Vermögensabgaben	.
	Sonstige vermögenswirksame Steuern a.n.g.	.

Steuern insgesamt

75.586

Tatsächliche Sozialbeiträge

38.764

Tatsächliche Sozialbeiträge der Arbeitgeber	18.082
Tatsächliche Sozialbeiträge der Arbeitgeber, Pflichtbeiträge	18.082
Arbeitslosenversicherungsbeiträge	2.150
Beiträge nach dem Betriebshilfegesetz	.
Beiträge zur Bauarbeiter-Urlaubs- und Abfertigungskasse (BUAK)	18
Beiträge nach dem Entgeltfortzahlungsgesetz (EFZG)	.
Beiträge nach dem Insolvenz-Ausfallgeldgesetz (IESG)	462
Beiträge an Krankenfürsorgeanstalten	135
Beiträge zur Krankenversicherung	3.405
Beiträge nach dem Nachschicht - Schwerarbeitsgesetz	18
Pensionsbeiträge der Beamten	446
Beiträge zur Pensionsversicherung	10.282
Schlechtwetterbeiträge	.
Unfallversicherungsbeiträge	1.167
Tatsächliche Sozialbeiträge der Arbeitgeber, freiwillige Beiträge	0
Beiträge zur Krankenversicherung	0
Beiträge zur Pensionsversicherung	0
Unfallversicherungsbeiträge	0
Tatsächliche Sozialbeiträge der Arbeitnehmer	15.862
Tatsächliche Sozialbeiträge der Arbeitnehmer, Pflichtbeiträge	15.602
Arbeitslosenversicherungsbeiträge	2.150
Beiträge zur Bauarbeiter-Urlaubs- und Abfertigungskasse (BUAK)	18
Beiträge an Krankenfürsorgeanstalten	135
Beiträge zur Krankenversicherung	3.337
Pensionsbeiträge der Beamten	1.627
Beiträge zur Pensionsversicherung	8.336
Schlechtwetterbeiträge	.
Unfallversicherungsbeiträge	0
Tatsächliche Sozialbeiträge der Arbeitnehmer, freiwillige Beiträge	260
Beiträge zur Krankenversicherung	117
Pensionsbeiträge, Eigene Einrichtungen der Sozialversicherungsträger	13

Beiträge zur Pensionsversicherung	127
Unfallversicherungsbeiträge	3
Tatsächliche Sozialbeiträge der Selbständigen und Nichterwerbstätigen	4.820
Tatsächliche Sozialbeiträge der Selbständigen und Nichterwerbstätigen, Pflichtbeiträge	4.808
Beiträge an Krankenfürsorgeanstalten	135
Beiträge zur Krankenversicherung	2.741
Pensionssicherungsbeiträge der Beamten im Ruhestand	273
Beiträge zur Pensionsversicherung	1.575
Unfallversicherungsbeiträge	84
Tatsächliche Sozialbeiträge der Selbständigen und Nichterwerbstätigen, freiwillige Beiträge	12
Beiträge zur Krankenversicherung	6
Beiträge zur Pensionsversicherung	6
Unfallversicherungsbeiträge	0

Steuern und Sozialbeiträge nach Abzug der
uneinbringlichen Steuern und Sozialbeiträge

118.102

Integrierte Lohn- und Einkommensteuerstatistik 2005 - Haupterhebungsmerkmale nach Einkommensstufen

Stufen des Gesamteinkommens in 1000 EUR	Gesamteinkommen		Gesamtsteuer		Lohneinkünfte		Übrige Einkünfte		Transferleistungen	
	Fälle	Mio. EUR	Fälle	Mio. EUR	Fälle	Mio. EUR	Fälle	Mio. EUR	Fälle	Mio. EUR
Einkommensbezieher insgesamt										
negativ	41.835	-721	8.893	0	8.024	85	41.833	-830	7.025	24
0 bis unter 2	457.802	405	117.417	0	440.314	385	18.439	-2	24.182	21
2 bis unter 4	264.222	788	83.390	0	243.059	667	23.257	37	48.994	83
4 bis unter 6	284.108	1.418	101.519	0	262.726	1.144	27.702	83	75.532	191
6 bis unter 8	311.599	2.182	130.414	-4	291.554	1.724	29.657	123	102.938	334
8 bis unter 10	394.133	3.539	145.341	-5	373.598	2.874	33.814	183	133.059	482
10 bis unter 12	389.203	4.277	187.962	-3	368.903	3.434	37.208	237	165.185	607
12 bis unter 15	581.590	7.842	426.480	89	560.145	6.537	48.894	328	250.796	977
15 bis unter 20	943.978	16.512	882.772	1.009	918.621	14.549	73.229	548	352.518	1.416
20 bis unter 25	815.385	18.253	803.709	2.020	798.221	16.724	64.710	528	242.471	1.001
25 bis unter 30	561.176	15.324	558.043	2.212	548.306	14.111	54.016	501	159.429	712
30 bis unter 40	572.400	19.620	570.911	3.529	555.166	17.919	75.087	885	170.706	816
40 bis unter 50	255.103	11.316	254.347	2.482	244.281	10.161	46.774	734	80.721	421
50 bis unter 70	201.217	11.712	200.318	2.980	188.991	10.182	52.088	1.107	65.814	423
70 bis unter 100	91.743	7.505	91.228	2.243	82.973	6.157	34.501	1.172	29.429	176
100 bis unter 150	38.939	4.637	38.684	1.554	32.567	3.297	19.758	1.271	11.965	68
150 bis unter 200	12.097	2.073	12.029	757	9.201	1.214	7.665	841	3.290	17
200 und mehr	13.212	5.096	13.147	1.990	9.263	2.144	9.817	2.935	3.245	16
Insgesamt	6.229.742	131.777	4.626.604	20.851	5.935.913	113.311	698.449	10.680	1.927.299	7.786